



TECHNOLOGY
CENTRE ASCR

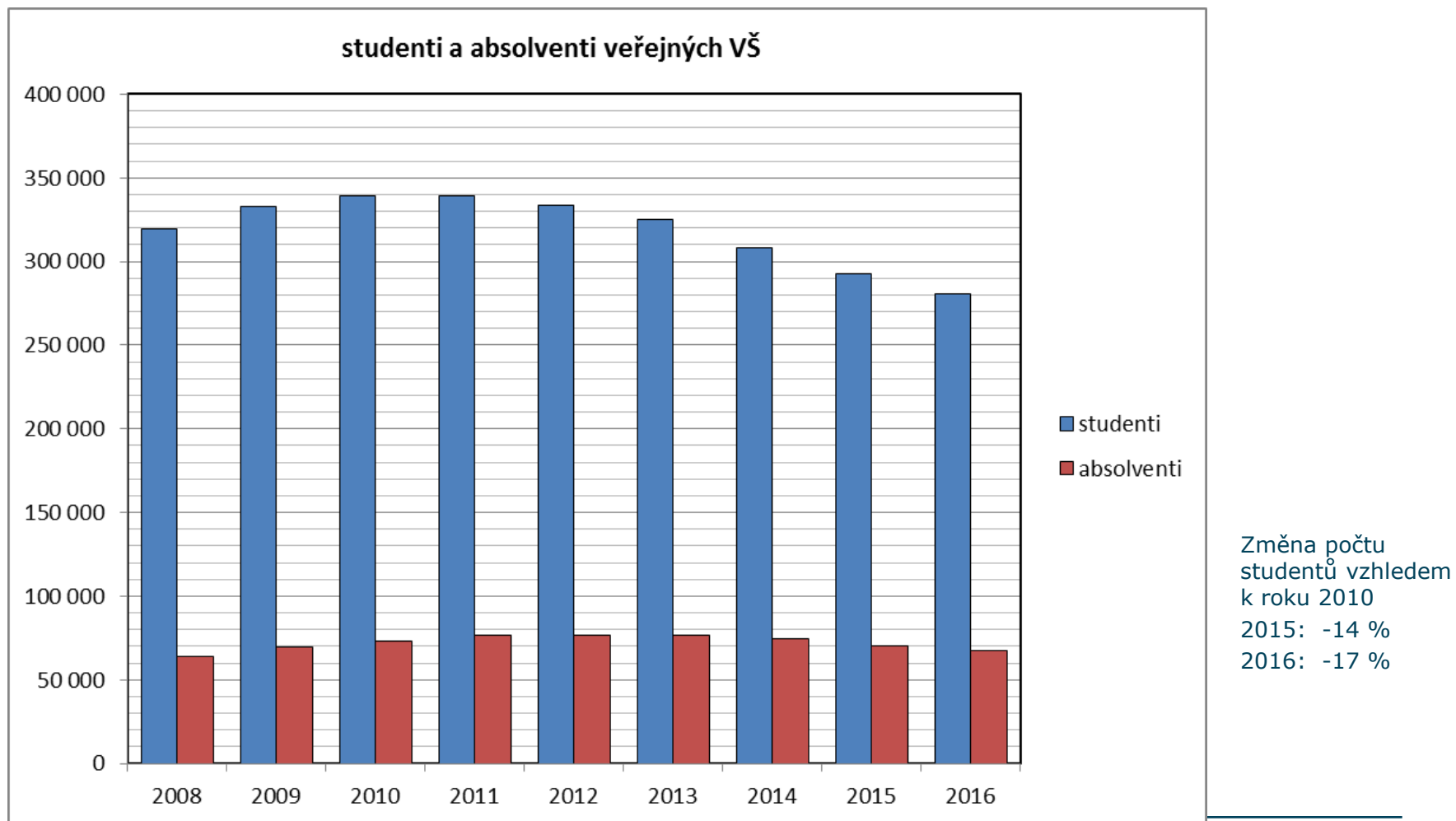
Výdaje a mzdy na veřejných vysokých školách v ČR

Vlastimil Růžička

září 2017

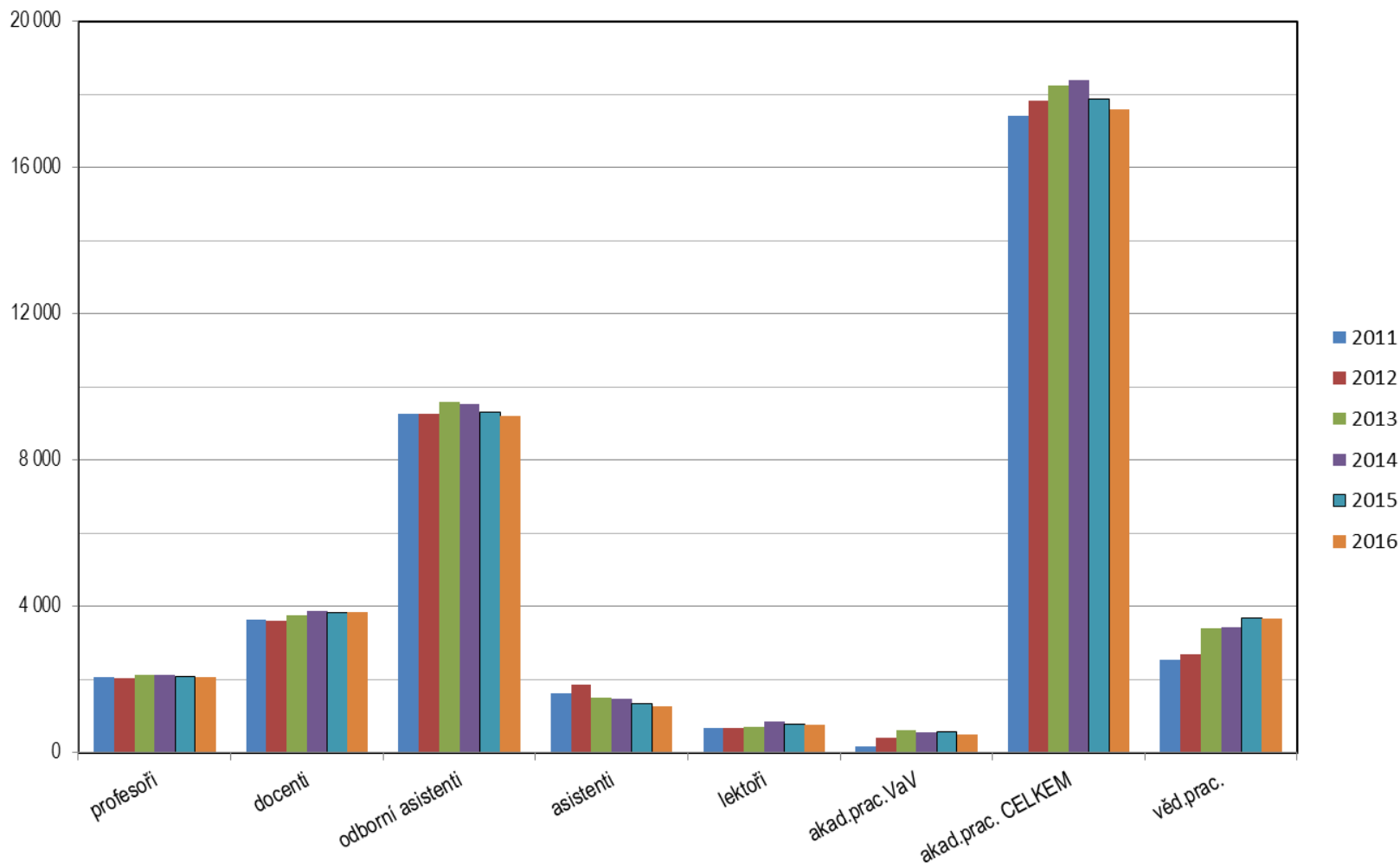
- **Údaje o výdajích veřejných vysokých škol (VVŠ) převzaty z výročních zpráv o hospodaření** (dále také „VZH“) (snímky č. 5-8)
- Do výpočtu průměrné mzdy jsou zahrnuty údaje z Tab. 8.b VZH: „Pracovníci a mzdové prostředky (bez OON)“. Jsou sečteny zdroje rozpočtu „kapitola 333 – MŠMT“ a „ostatní zdroje rozpočtu“ (snímky č. 8-12)

Studenti a absolventi veřejných vysokých škol (VVŠ)



Akademičtí a vědecktí pracovníci veřejných vysokých škol

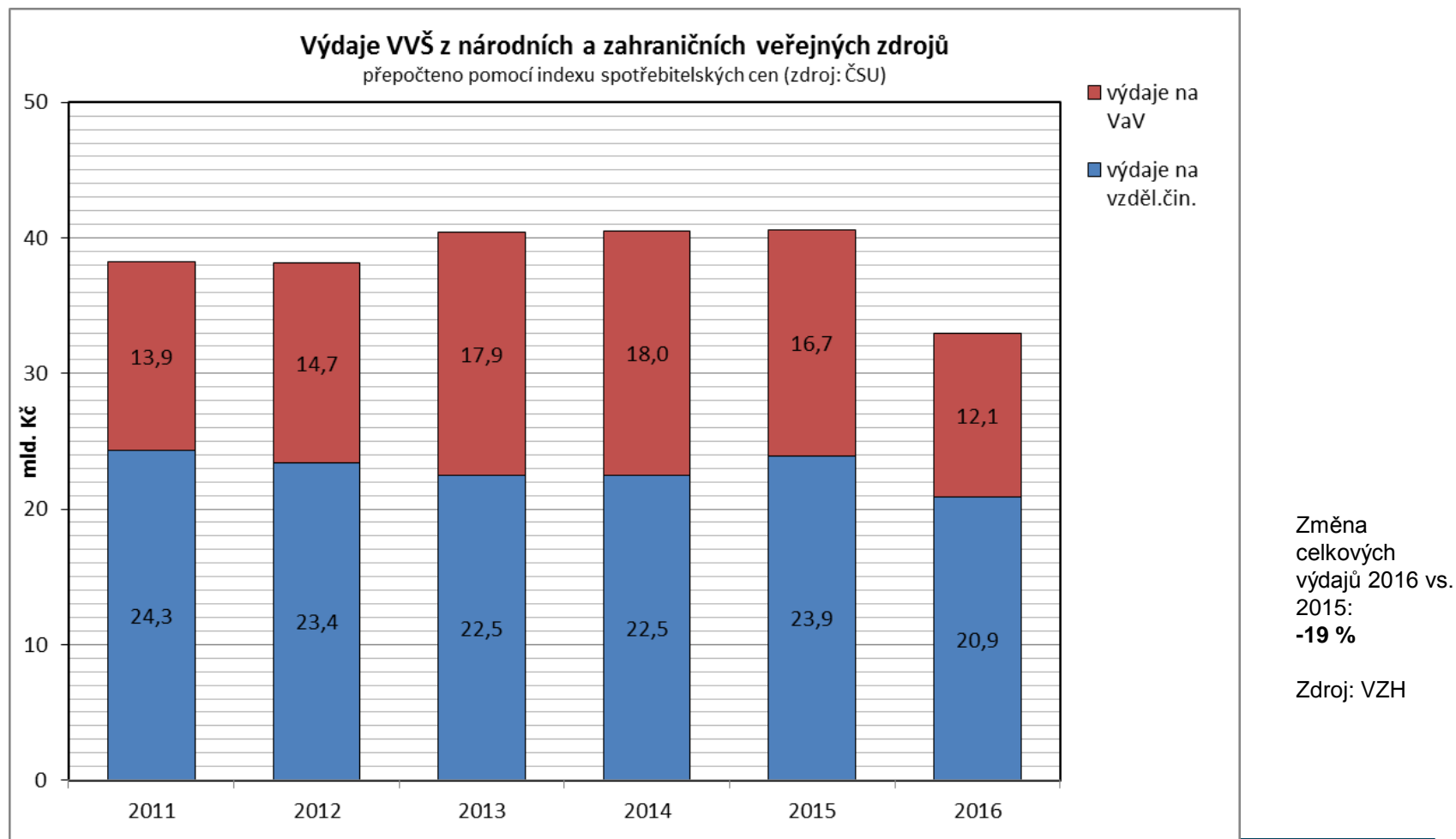
počty akademických a vědeckých pracovníků VVŠ
průměrný počet přepočtený na plný úvazek



Změna počtu akademických pracovníků 2016 vs. 2015: **-1,7 %**

Zdroj: VZH

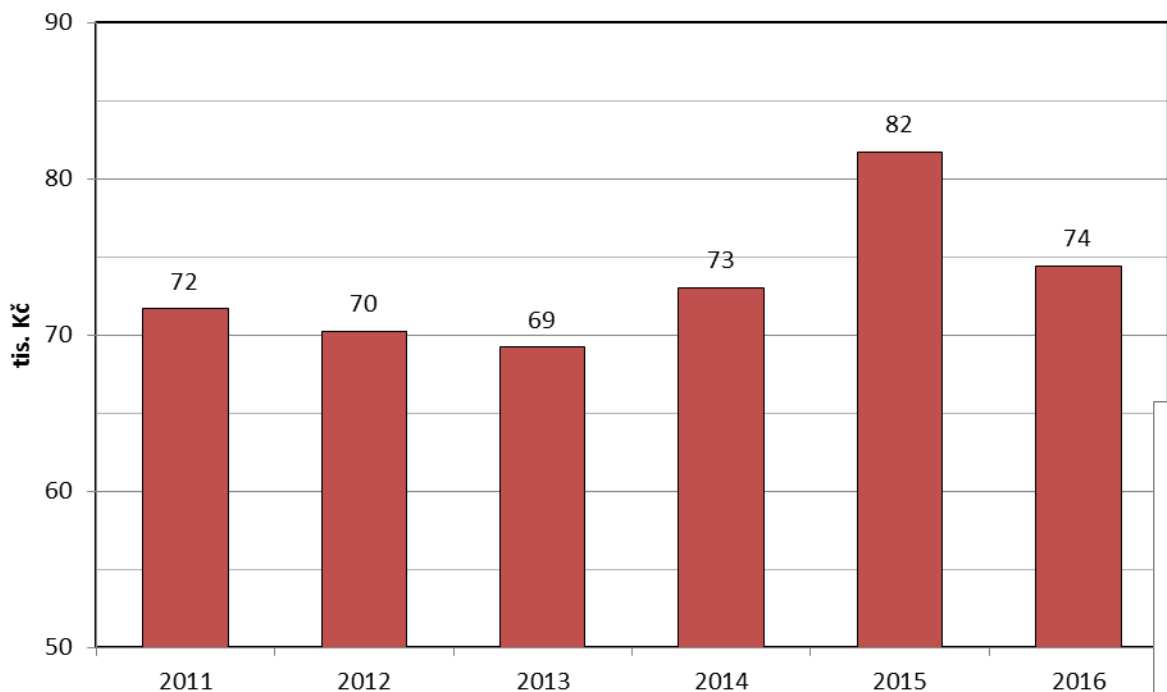
Přepočtené výdaje VVŠ na vzdělávací činnost a na VaV z národních a zahraničních veřejných zdrojů



Výdaje na vzdělávací činnost a na VaV vztažené na 1 studenta VVŠ

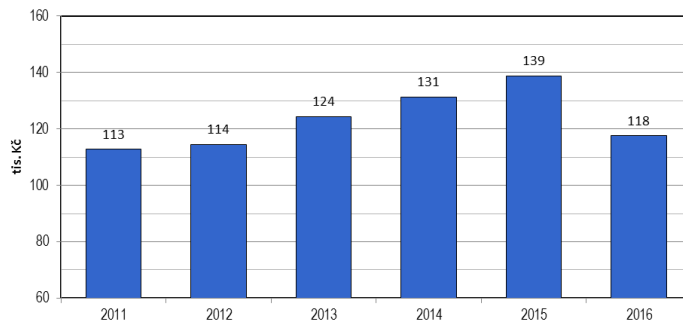
Výdaje na vzdělávací činnost na 1 studenta VVŠ

výdaje vztažené na index spotřebitelských cen, základ 2011 (viz ČSU);
studenti všech typů studijních programů a všech forem studia



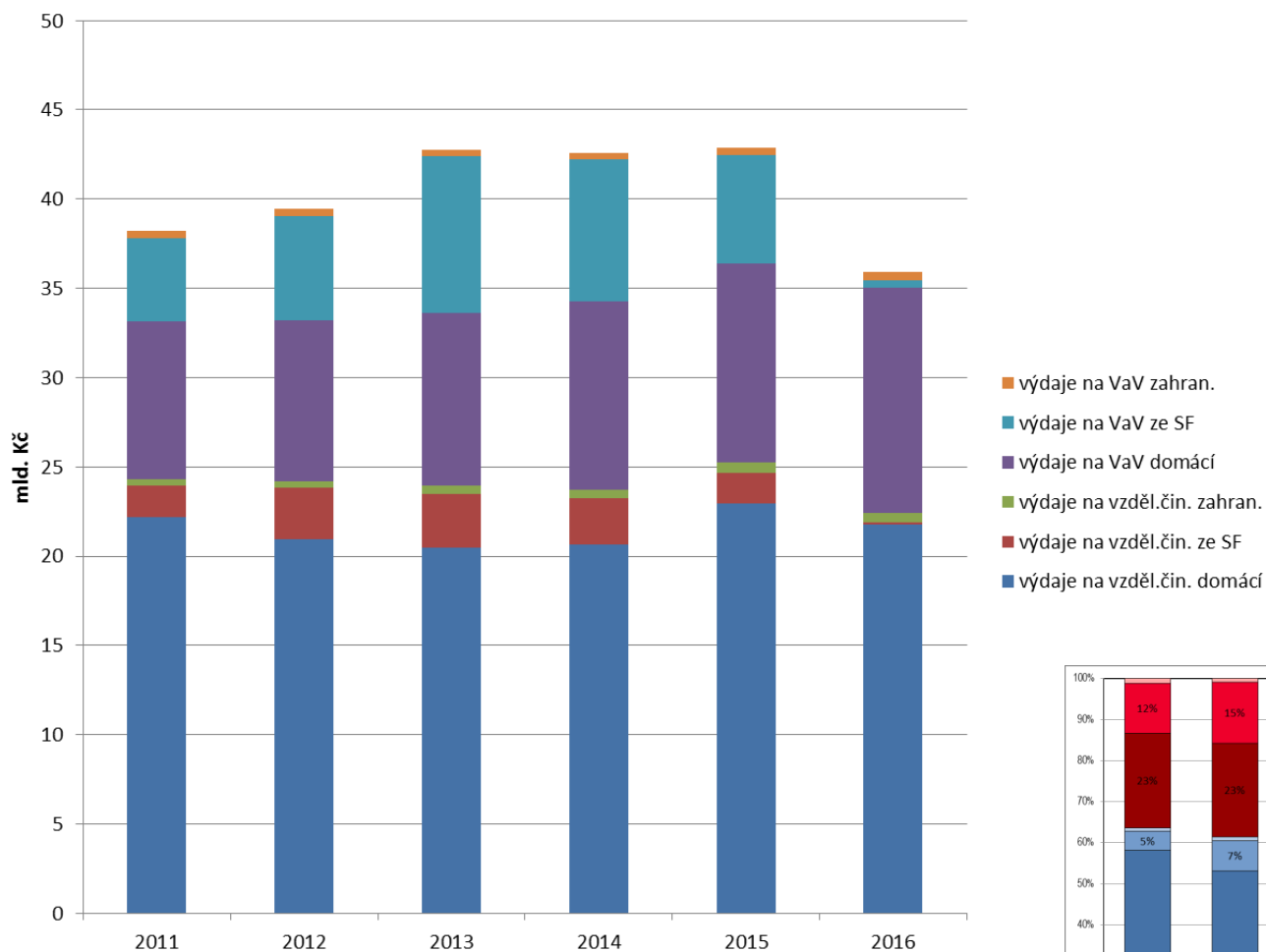
Výdaje na vzdělávací činnost a na VaV na 1 studenta VVŠ

výdaje vztažené na index spotřebitelských cen, základ 2011 (viz ČSU)
studenti všech typů studijních programů a všech forem studia



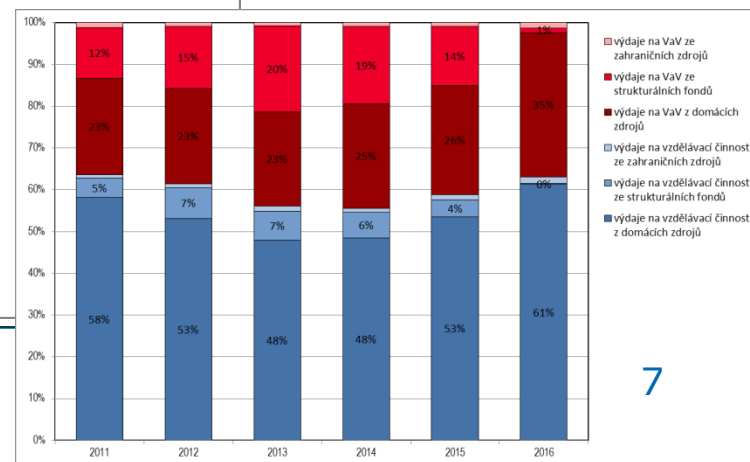
Zdroj: VZH

Struktura výdajů VVŠ na vzdělávací činnost a na VaV

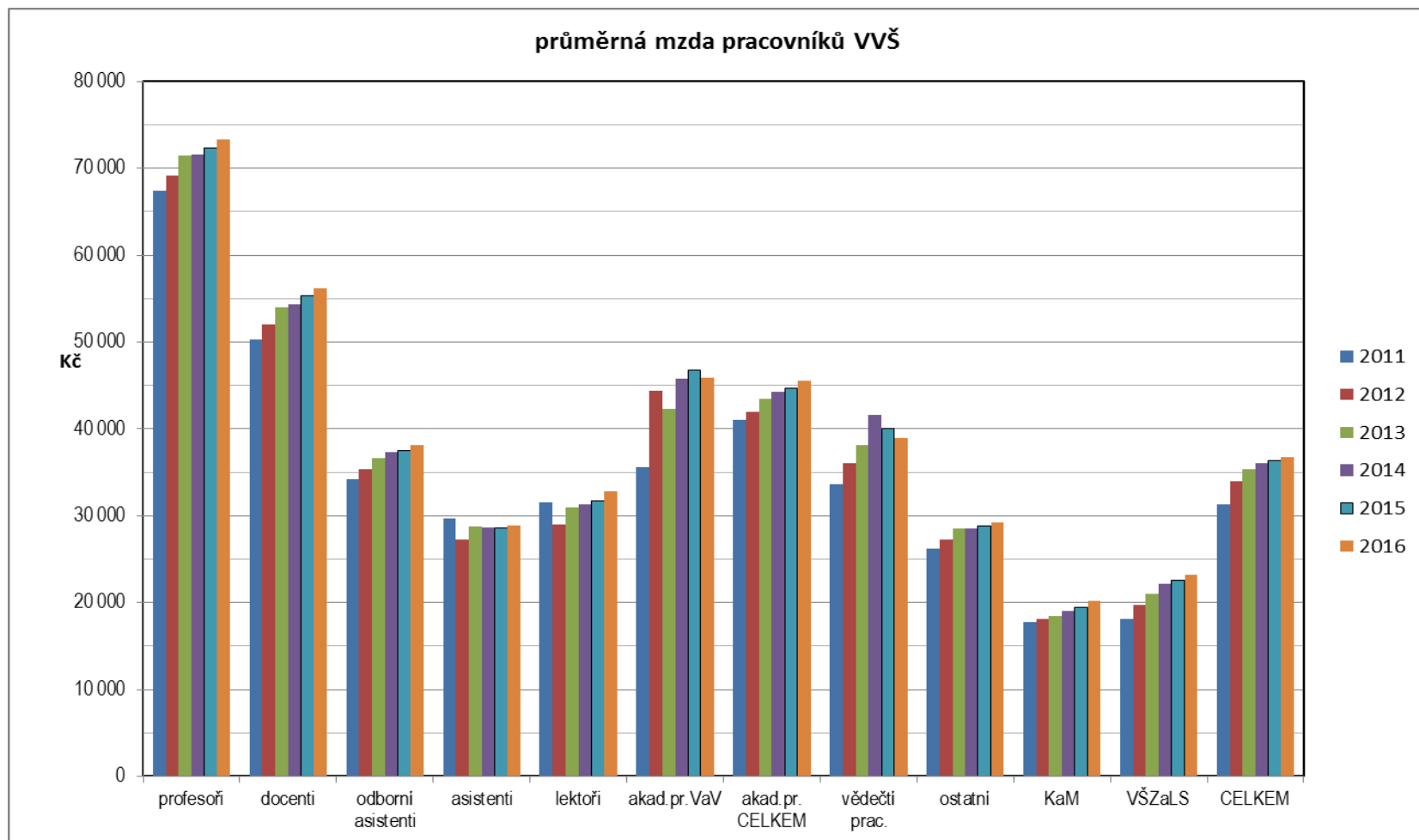


SF = strukturální fondy

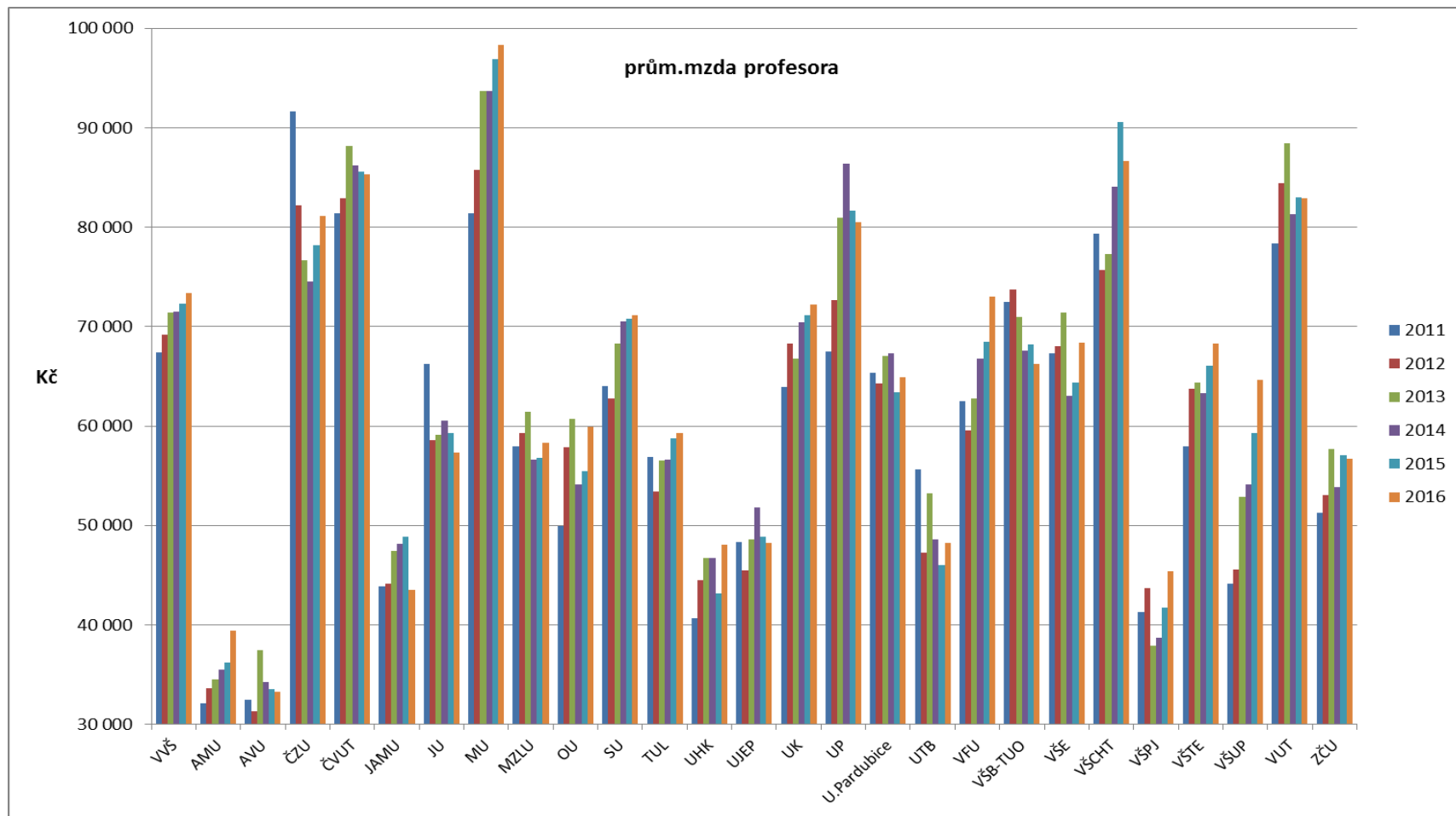
Zdroj: VZH



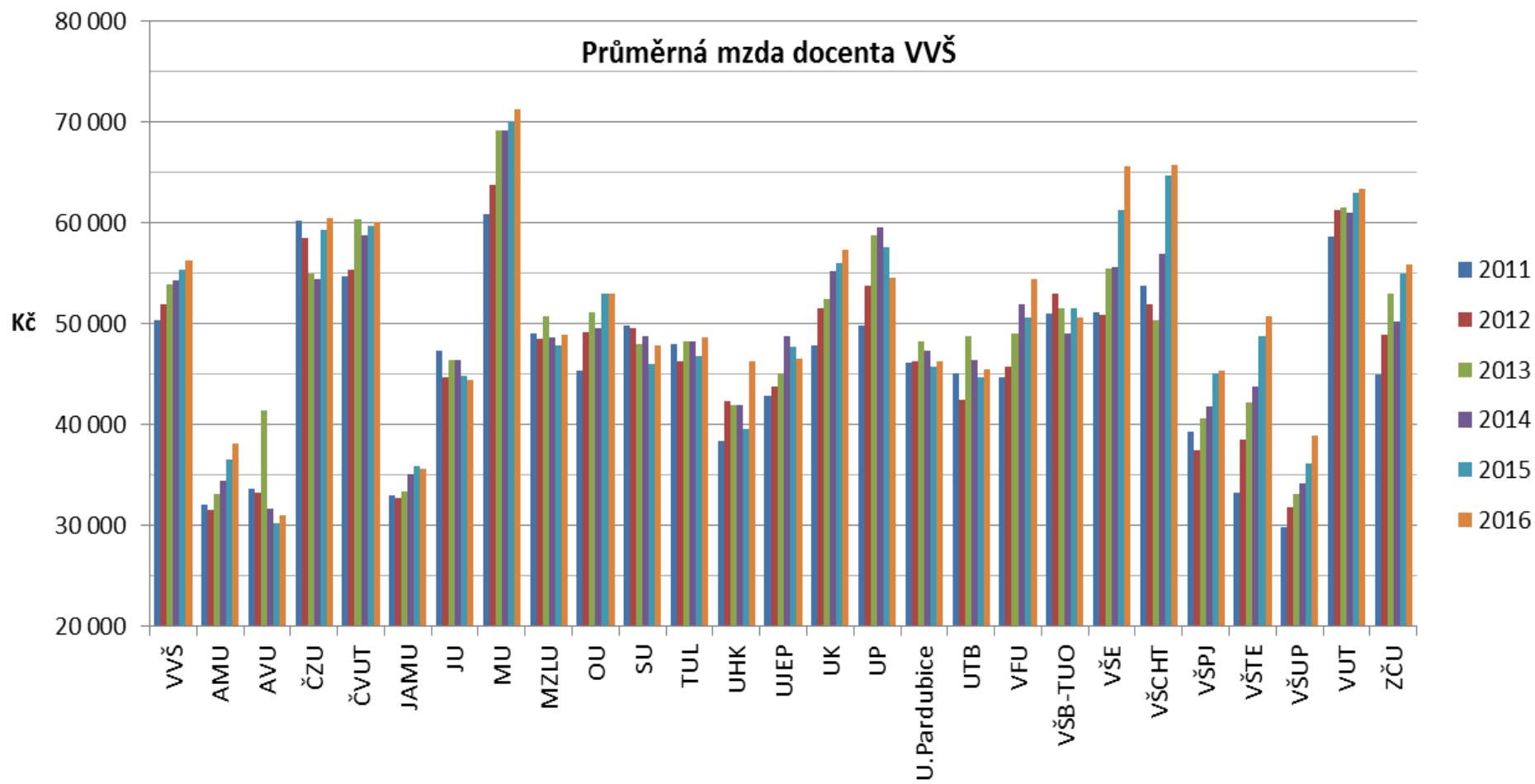
Průměrná mzda pracovníků VVŠ



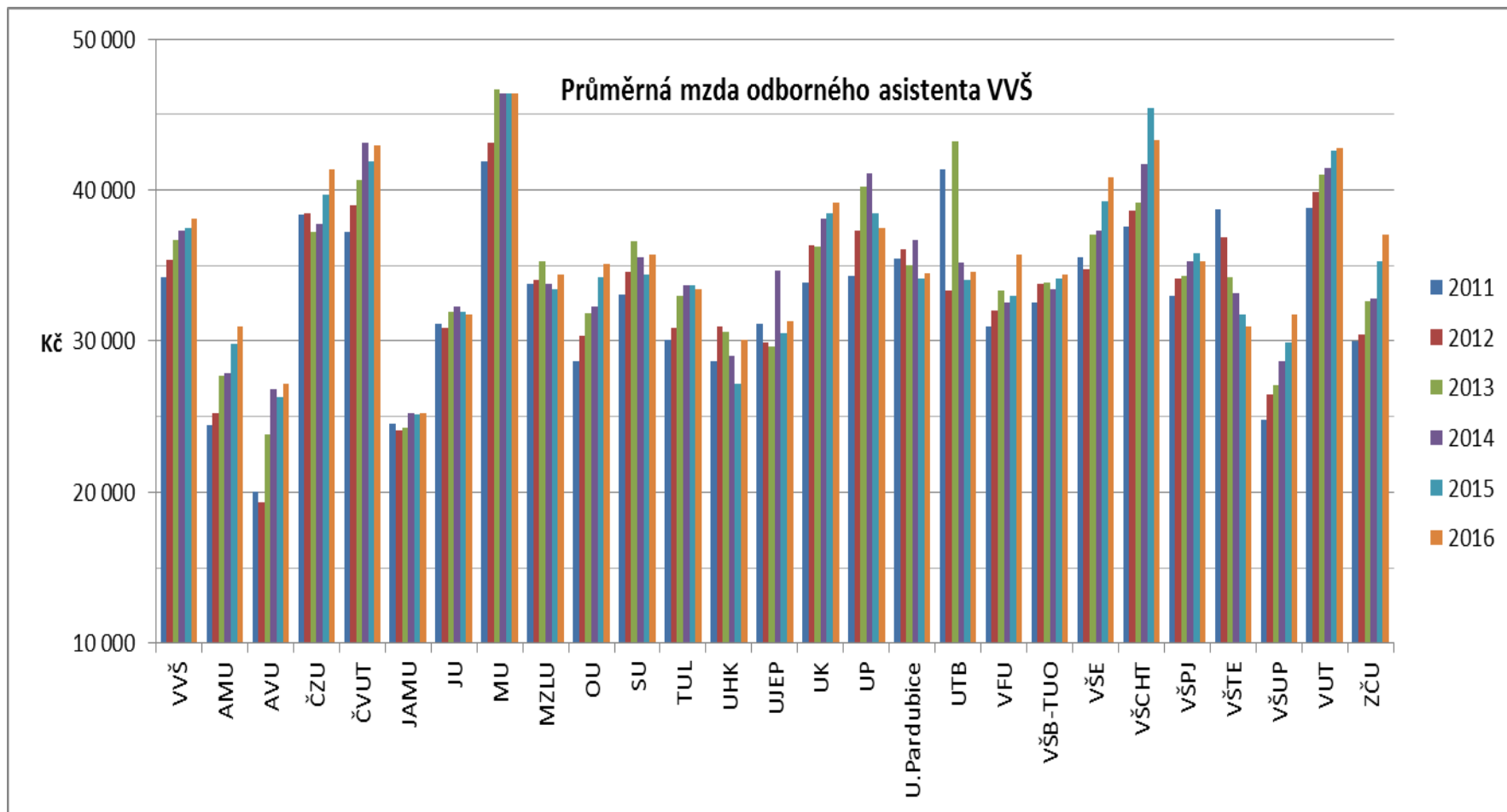
Průměrná mzda profesorů VVŠ



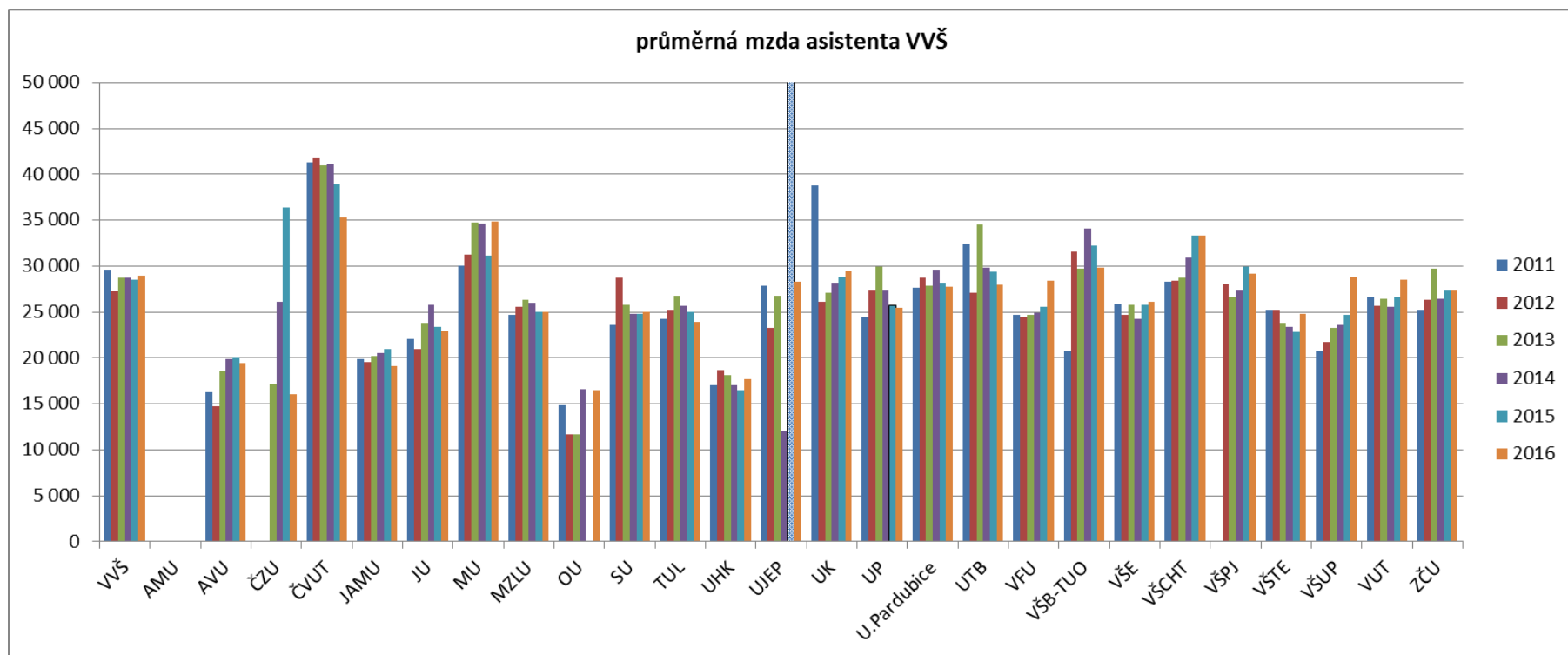
Průměrná mzda docentů VVŠ



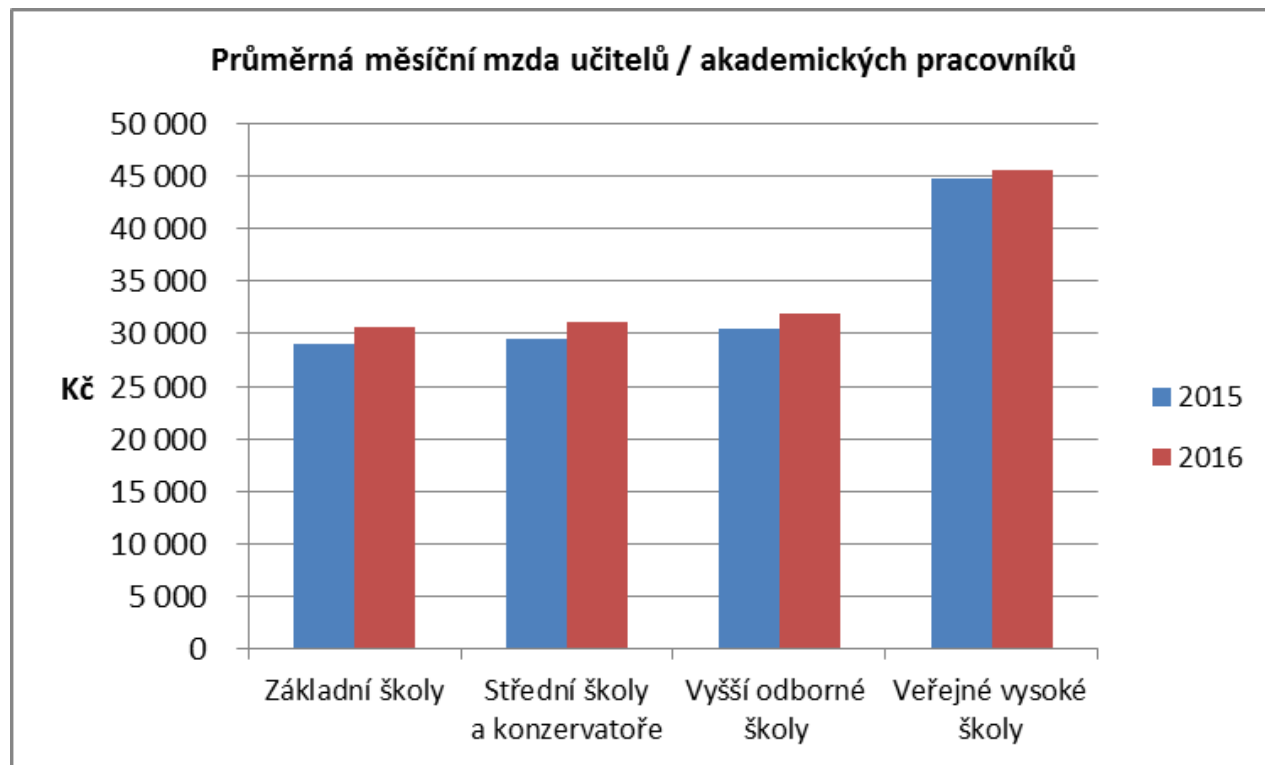
Průměrná mzda odborných asistentů VVŠ



Průměrná mzda asistentů VVŠ



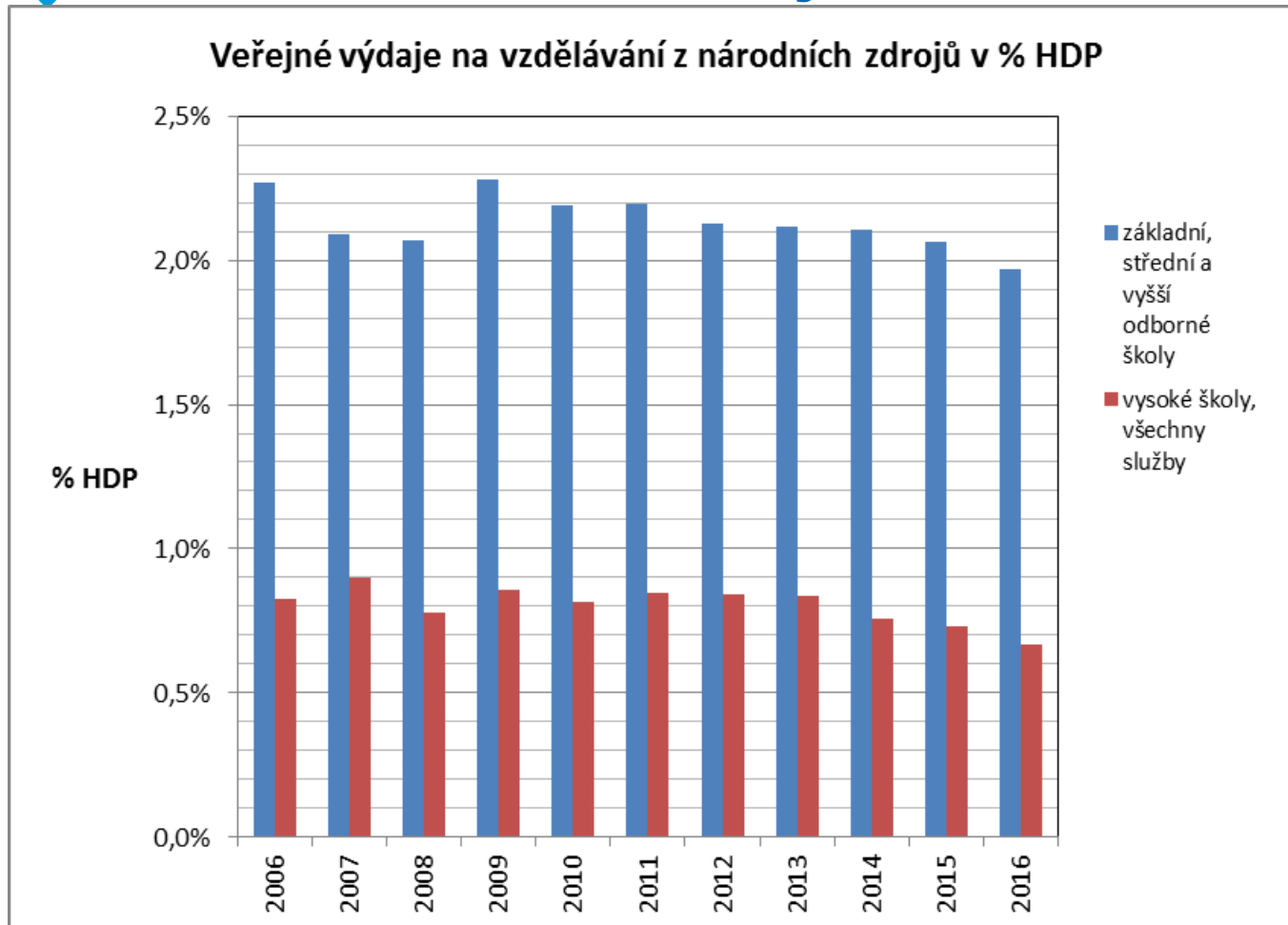
Průměrná měsíční mzda učitelů / akademických pracovníků



Zdroj: MŠMT

- údaje za oblast regionálního školství jsou za veřejné i neveřejné školy, bez ohledu na zdroj financování
- údaje o veřejných vysokých školách jsou uvedeny bez ohledu na zdroj financování

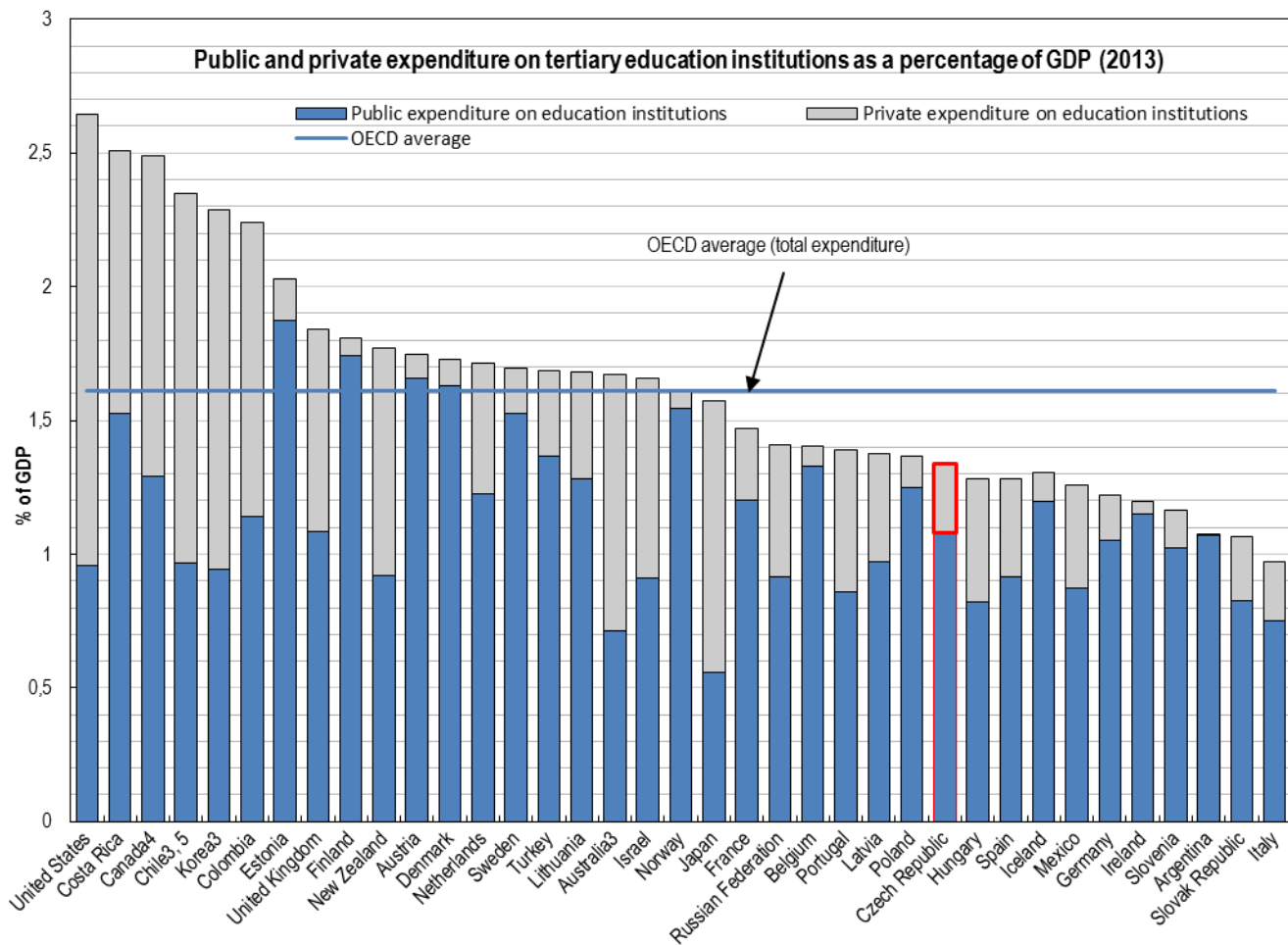
Veřejné výdaje na vzdělávání z národních zdrojů



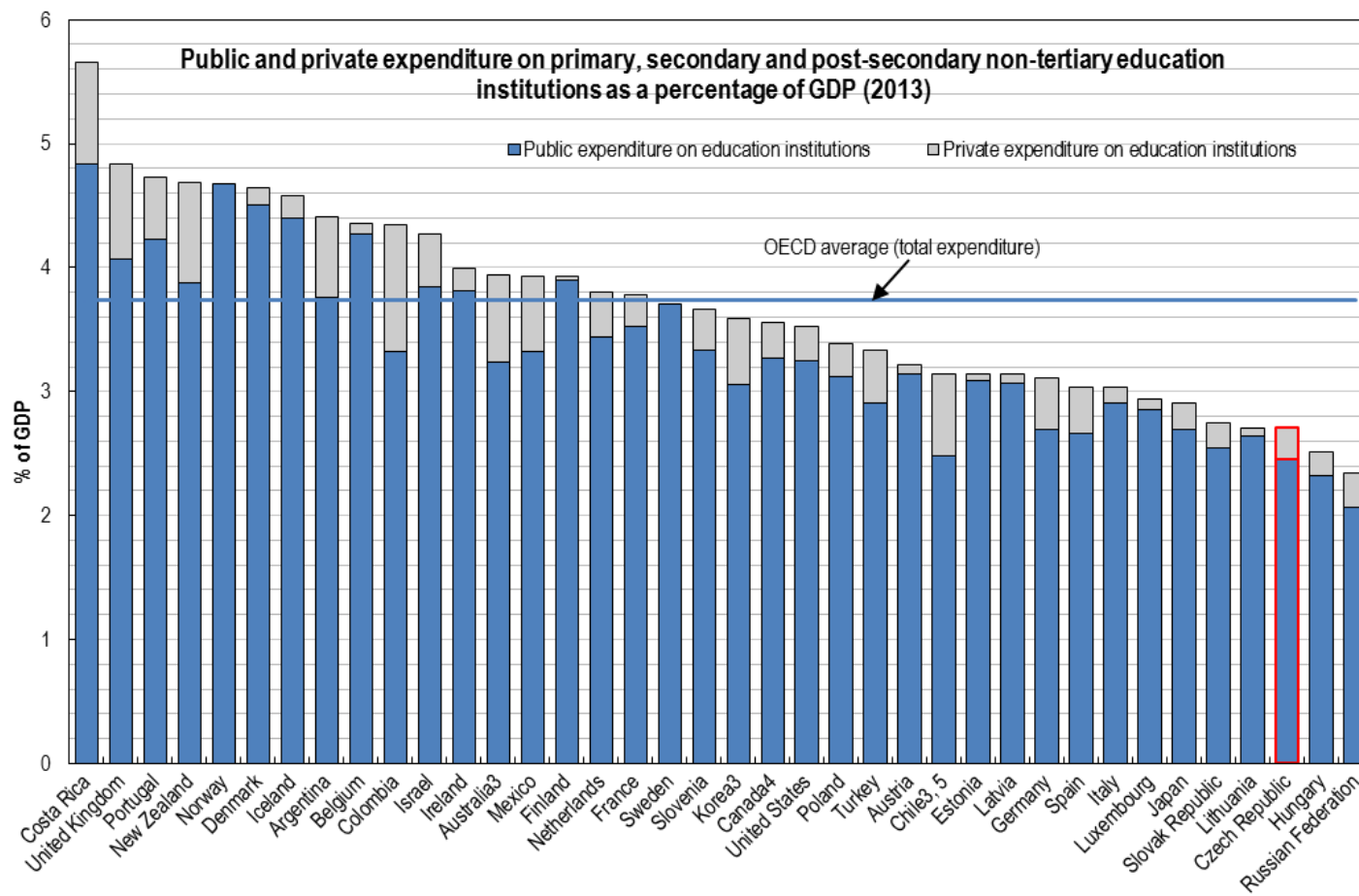
Zdroj: data o veřejných výdajích MŠMT; údaje v běžných cenách

- výdaje na regionální školy na vlastní vzdělávání
- výdaje na vysoké školy zahrnují všechny služby, vč. provozu kolejí, menz a výdajů na vědu a výzkum.

Veřejné a soukromé výdaje na instituce terciárního vzdělávání, mezinárodní srovnání, 2013



Veřejné a soukromé výdaje na instituce pre-terciárního vzdělávání, mezinárodní srovnání, 2013



Několik závěrů, 1

- Výdaje VVŠ na vzdělávací činnost stejně jako výdaje na VaV v roce 2016 poklesly proti roku 2015 (v přepočtených i nominálních hodnotách). **Pokles** přepočtených celkových výdajů byl **19 %**.
- Pokles byl způsoben výrazným snížením výdajů ze strukturálních fondů, a to jak na vzdělávací činnost tak i na VaV
- Výdaje na vzdělávací činnost na 1 studenta VVŠ (v přepočtených hodnotách) v roce 2016 klesly na zhruba úroveň roku 2014
- Mzdy prakticky všech kategorií pracovníků VVŠ **rostly**. Průměrná mzda **akademického pracovníka** v roce 2016 byla zhruba **45500 Kč** (podle údajů z výročních zpráv o hospodaření).
- Průměrná mzda asistenta v roce 2016 na všech VVŠ byla zhruba 28900 Kč. Nižší než 20 tis Kč byla jen na AVU, ČZU, JAMU, OU, UHK. Asistenti tvoří minoritní skupinu, ve skupině akademických pracovníků je jich méně než 10 % z celkového počtu. *Řada reprezentantů vysokých škol argumentovala v roce 2017 nízkými mzdami asistentů.*

Několik závěrů, 2

- Mzdy akademických pracovníků VVŠ byly v letech 2015-16 o zhruba 50 % vyšší než v regionálním školství
- Veřejné výdaje z národních zdrojů na regionální i vysoké školy v % HDP od roku 2009 (2011 pro VVŠ) klesaly
- Veřejné a soukromé výdaje na regionální i vysoké školy byly v roce 2013 v mezinárodním srovnání pod průměrem zemí OECD. Zatímco výdaje v regionálním školství byly v ČR o 28 % nižší než v zemích OECD, pro vysoké školství to bylo o 17 % méně

Seznam zkratek VVŠ

seznam VVŠ	rok 2016						
	název školy	zkratka	počet fakult	počet akademických pracovníků	počet studentů	celkové výdaje z veřejných zdrojů/mil. Kč	% podíl výdajů na VaV na celkových výdajích
Akademie múzických umění v Praze	AMU	3	264	1 375	415,9	1,9	5
Akademie výtvarných umění v Praze	AVU	1	59	317	86,5	10,0	5
Česká zemědělská univerzita v Praze	ČZU	6	607	19 265	1 509,4	24,6	32
České vysoké učení technické v Praze	ČVUT	8	1 538	19 113	3 771,9	39,0	12
Janáčkova akademie múzických umění v Brně	JAMU	2	153	716	182,6	4,4	5
Jihočeská univerzita v Českých Budějovicích	JČU	8	626	10 081	1 106,7	37,4	16
Masarykova univerzita	MU	9	1 618	31 685	4 160,4	39,8	20
Mendelova univerzita v Brně	MZLU	5	486	9 156	994,0	29,8	19
Ostravská univerzita	OU	6	461	8 660	766,2	19,6	19
Slezská univerzita v Opavě	SU	3	268	5 011	536,5	15,7	19
Technická univerzita v Liberci	TUL	6	586	6 161	689,3	34,4	11
Univerzita Hradec Králové	UHK	4	340	6 588	745,9	9,0	19
Univerzita Jana Evangelisty Purkyně v Ústí nad Labem	UJEP	8	417	7 978	585,7	15,7	19
Univerzita Karlova	UK	18	3 826	46 570	7 062,7	44,7	12
Univerzita Palackého v Olomouci	UP	8	1 304	20 301	2 430,3	44,4	16
Univerzita Pardubice	U.Pardubice	7	540	7 709	836,3	36,8	14
Univerzita Tomáše Bati ve Zlíně	UTB	6	437	8 994	939,8	21,6	21
Veterinární a farmaceutická univerzita Brno	VFU	3	263	2 924	386,9	23,3	11
Vysoká škola báňská - Technická univerzita Ostrava	VŠB-TUO	7	864	14 185	1 803,2	44,5	16
Vysoká škola ekonomická v Praze	VŠE	6	511	14 722	998,3	13,9	29
Vysoká škola chemicko-technologická v Praze	VŠCHT	4	434	4 002	1 070,1	54,1	9
Vysoká škola polytechnická Jihlava	VŠPJ	1	88	2 183	107,5	1,5	25
Vysoká škola technická a ekonomická v Českých Budějovicích	VŠTE	1	86	3 901	156,5	1,9	45
Vysoká škola umělecko-průmyslová v Praze	VŠUP	1	73	481	123,8	4,9	7
Vysoké učení technické v Brně	VUT	8	1 040	19 988	2 572,5	43,7	19
Západočeská univerzita v Plzni	ZČU	9	690	10 882	1 426,6	45,6	16



ruzickav@tc.cz